



**MINAGRICULTURA**



# **MINISTRO DE AGRICULTURA Y DESARROLLO RURAL AURELIO IRAGORRI VALENCIA**

**INFORME ESTADISTICO NACIONAL  
CADENA PRODUCTIVA NACIONAL DEL FIQUE Y SU AGROINDUSTRIA  
MARZO DE 2015**

# CADENA PRODUCTIVA NACIONAL DEL FIQUE Y SU AGROINDUSTRIA BULLETS MARZO 2015

**Secretaría Técnica Nacional  
Biol. Jennifer Andrea Castillo**



**MINAGRICULTURA**



## I. REPORTE ESTADÍSTICO DEL SECTOR FIQUERO COLOMBIANO

1. Área sembrada
2. Producción
3. Rendimiento
4. Costos de producción
5. Precios Nacionales
6. Precio Geotextiles y Agromantos
7. Balanza Comercial (Impo – Expo)
8. Fibras Naturales
  - Producción y Precios internacionales

## II. APOYOS GUBERNAMENTALES

9. Apoyos Sectoriales

# I. REPORTE ESTADÍSTICO DEL SECTOR FIQUERO COLOMBIANO

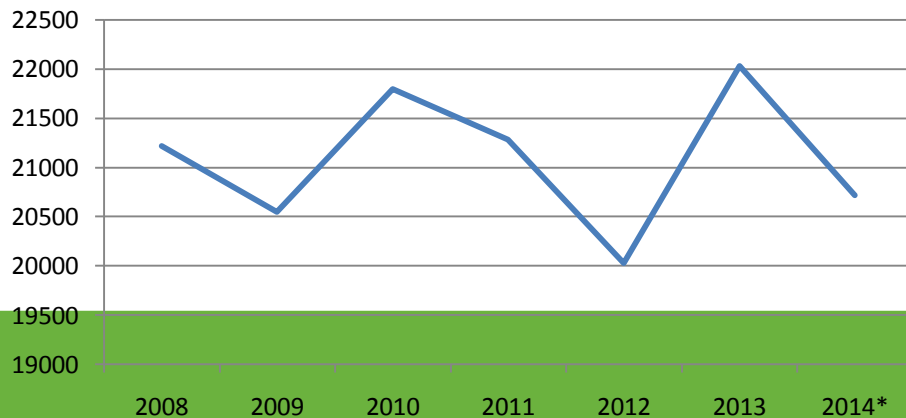
# 1. Área Sembrada por Departamento (ha)

## 2008 – 2014

DEPARTAMENTO	2008	2009	2010	2011	2012	2013	2014	2015*
Cauca	7.004	6.654	8876	8154	7.779	8.557	9.450	9.450
Nariño	7.125	6.895	6.520	6.353	6.182	6.800	6.800	6.800
Santander	3.995	3.915	2.820	3.779	3.502	3.852	2.200	2.200
Antioquia	1.579	1.529	2.384	2.215	1.827	2.010	1.208	1.208
Caldas	859	887	591	487	461	507	461	461
Guajira	-	-	-	-	-	0	250	250
Boyacá	519	512	404	106	104	114	180	180
Risaralda	98	112	136	126	126	139	119	119
Norte Santander	35	35	57	55	33	36	34	34
Cundinamarca	5	9	9	9	14	15	14	14
<b>Total</b>	<b>21.219</b>	<b>20.548</b>	<b>21.797</b>	<b>21.284</b>	<b>20.028</b>	<b>22.030</b>	<b>20.716</b>	<b>20.716</b>

Fuente: Consejo Nacional de Cadena. mar/2015. (\*)Proyección

### COMPORTAMIENTO HISTORICO NACIONAL 2008 - 2014



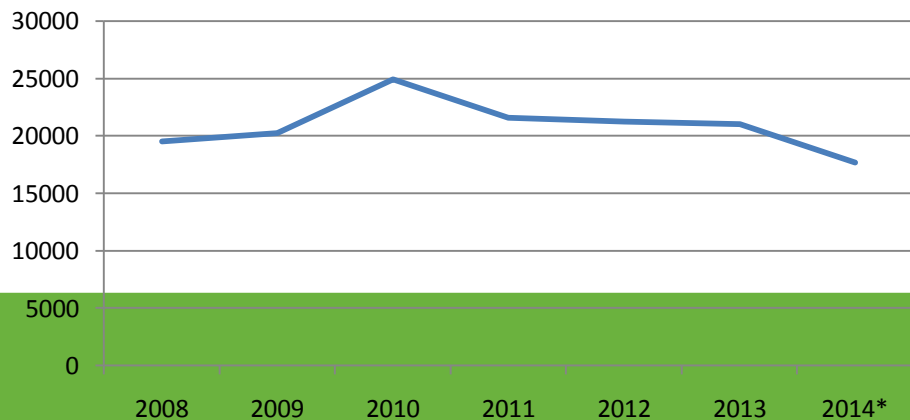
## 2. Producción por Departamento (Ton)

### 2008- 2014

DEPARTAMENTO	2008	2009	2010	2011	2012	2013	2014	2015*
Cauca	8.115	8.112	10.349	7.774	7.458	7383	6.337	6.337
Nariño	7.008	6.890	7.987	7.676	7.673	7597	6.010	6.010
Santander	3.879	3.890	3.900	2.756	3.150	3118	2.500	2.500
Antioquia	357	1213	2.356	2709	2313	2290	1988	1988
Guajira	0	0	0	0	0	0	461	461
Caldas	9	10	204	390	315	312	236	236
Boyacá	92	87	92	88	93	92	70	70
Risaralda	3	20	20	65	101	100	64	64
Norte Santander	33	35	25	150	138	137	13	13
Cundinamarca	2	3	5	5	5	5	4	4
<b>Total</b>	<b>19.498</b>	<b>20.260</b>	<b>24.938</b>	<b>21.613</b>	<b>21.246</b>	<b>21.034</b>	<b>17.683</b>	<b>17.683</b>

Fuente: Consejo Nacional de Cadena. mar/2015. (\*)Proyección

### COMPORTAMIENTO HISTORICO NACIONAL 2008 - 2014

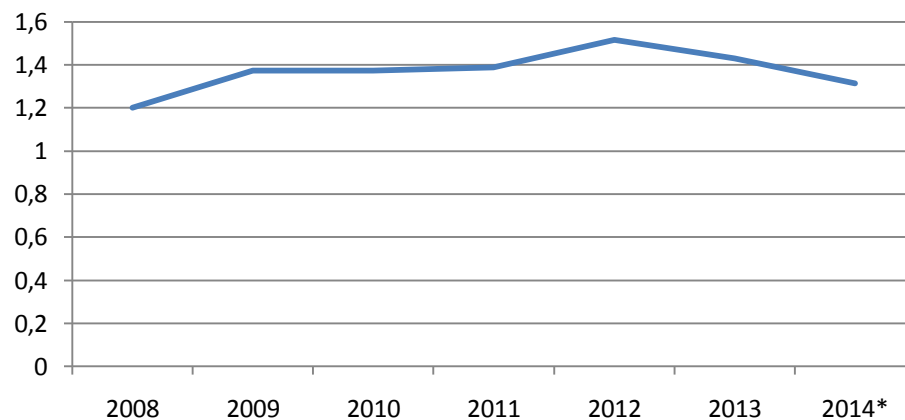


### 3. Rendimiento por Departamento (ton/ha) 2008 - 2014

DEPARTAMENTO	2008	2009	2010	2011	2012	2013	2014	2015
Nariño	1,2	1,4	1,4	1,5	1,75	2,3	2,1	2,1
Cauca	1,2	1,2	1,2	1,1	1,15	1,3	1,4	1,4
Antioquia	1,4	1,8	1,8	1,8	2	1,4	1,3	1,3
Santander	1,2	1,4	1,4	1,5	1,3	1,3	1,2	1,2
Caldas	1,2	1,4	1,4	1,4	1,7	1,1	1,1	1,1
Risaralda	1,2	1,4	1,4	1,4	1,7	1,6	1,1	1,1
Boyacá	1,01	1,01	1,01	1,01	1,01	1,01	1	1
<b>Promedio</b>	<b>1,2</b>	<b>1,4</b>	<b>1,4</b>	<b>1,4</b>	<b>1,5</b>	<b>1,4</b>	<b>1,3</b>	<b>1,3</b>

Fuente: Consejo Nacional de Cadena. mar/2015. (\*)Proyección

#### COMPORTAMIENTO HISTORICO NACIONAL 2008 - 2014



## 4. Costos de Producción

### Unidad Técnica productiva 1Ha/2660 plantas

RUBRO	AÑO 1	AÑO 2	AÑO 3	AÑO 4	AÑO 5	AÑO 6	AÑO 7
<b>INSUMOS</b>	\$ 2.063.440	\$ 334.894	\$ 346.381	\$ 358.955	\$ 1.799.699	\$ 383.815	\$ 396.059
<b>HERRAMIENTAS Y EQUIPOS</b>	\$ 7.280	\$ 1.844	\$ 1.907	\$ 1.206.784	\$ 1.248.780	\$ 1.290.365	\$ 1.331.527
<b>MANO DE OBRA</b>	\$ 1.200.526	\$ 217.696	\$ 225.163	\$ 2.384.955	\$ 2.467.952	\$ 2.550.134	\$ 2.631.484
<b>SERVICIOS</b>	\$ 40.000	\$ 41.200	\$ 42.613	\$ 58.573	\$ 60.612	\$ 62.630	\$ 64.628
<b>INVERSIONES</b>	\$ -	\$ -	\$ -	\$ 38.027	\$ 39.350	\$ 40.660	\$ 41.957
<b>TOTAL COSTO PRODUCCIÓN/Ha</b>	<b>\$ 3.311.246</b>	<b>\$ 595.634</b>	<b>\$ 616.065</b>	<b>\$ 4.047.294</b>	<b>\$ 5.616.393</b>	<b>\$ 4.327.605</b>	<b>\$ 4.465.656</b>
<b>Costo/Kg</b>	\$ -	\$ -	\$ -	\$ 2.174	\$ 2.111	\$ 1.085	\$ 933
<b>TOTAL INGRESO</b>	\$ -	\$ -	\$ -	\$ 3.656.632	\$ 5.397.711	\$ 8.354.847	\$ 10.345.639
<b>TOTAL GASTO</b>	<b>\$ 3.311.246</b>	<b>\$ 595.634</b>	<b>\$ 616.065</b>	<b>\$ 4.047.294</b>	<b>\$ 5.616.393</b>	<b>\$ 4.327.605</b>	<b>\$ 4.465.656</b>
<b>FLUJO ANUAL</b>	<b>\$ (3.311.246)</b>	<b>\$ (595.634)</b>	<b>\$ (616.065)</b>	<b>\$ (390.662)</b>	<b>\$ (218.682)</b>	\$ 4.027.242	\$ 5.879.984
<b>FLUJO ACUMULADO</b>	<b>\$ (3.311.246)</b>	<b>\$ (3.906.880)</b>	<b>\$ (4.522.945)</b>	<b>\$ (4.913.607)</b>	<b>\$ (5.132.289)</b>	<b>\$ (1.105.048)</b>	\$ 4.774.936

<b>TIR</b>	<b>0,376556682</b>
<b>VPN</b>	<b>21297094,68</b>

Fuente: Compañía de Empaques de Medellín, Dic 2014



## 5. Precios Nacionales

FIBRA CALIDAD FINA	
Año	Precio de mercado (\$/kg)
2008	1.370
2009	
2010	
2011	1.550
2012	1.589
2013	1.653
2014	1.719
2015	<b>1.719</b>

### Precios para el 2014 de acuerdo a la calidad

CALIDADES	Precio \$/kg
Fina	1.719
Ordinaria	1.490
Fique corto y Desperdicio	814
Sin Separar	1.451
Mota	898

Empaque de Fique	Precio Unidad
No 6ª	2.853
No 7ª	3.419

Fuente: Compañía de Empaques de Medellín y Empaques del Cauca, Feb 2014

## 6. Precio Geotextiles y Agromantos

<b>Año</b>	<b>Agrotexiles m<sup>2</sup></b>	<b>Sacos Suelos Cemento - Paca</b>	<b>Biomantos m.</b>
<b>2013</b>	\$ 4.545	\$ 1.594	\$ 1.658
<b>2014</b>	\$ 4.783	\$ 1.678	\$ 1.746

Fuente: Compañía de Empaques de Medellín. Feb 2014

## 7. Balanza Comercial, IMPO y EXPO

### **BALANZA COMERCIAL PARTIDA SACOS FIQUE (6305901000)**

<b>AÑO</b>	<b>EXPO (Ton)</b>	<b>IMPO (Ton)</b>	<b>EXPO (USD\$)</b>	<b>IMPO (USD\$)</b>	<b>Balanza Comercial (US\$)</b>
<b>2006</b>	1.107	1,7	1.932.975	16.215	1.916.760
<b>2007</b>	1.589	137,3	5.144.134	64.662	5.079.472
<b>2008</b>	2.357	1,1	15.372.955	10.555	15.362.400
<b>2009</b>	1.063	58,5	2.867.578	17.799	2.849.779
<b>2010</b>	853	164	1.877.486	60.291	1.817.195
<b>2011</b>	1.509	1,2	3.148.547	12.615	3.135.932
<b>2012</b>	1.453	0,3	3.275.594	3.306	3.272.288
<b>2013</b>	1.166	16,5	2.676.801	9.405	2.667.396
<b>2014</b>	417	0,3	943.016	2.972	940.044
<b>Total</b>	<b>7.604</b>	<b>361</b>	<b>29.764.960</b>	<b>211.558</b>	<b>4.115.695</b>

Fuente: Agronet, Dic 2014

## 8. Fibras Naturales

### Producción y Precios Internacionales

<b>Producción (ton)</b>	<b>2008</b>	<b>2009</b>	<b>2010</b>	<b>2011</b>
<b>Sisal USD \$ 1.310/ton*</b>	222.900	210.600	218.000	211.231
<b>Yute USD \$600/ton*</b>	2.915.000	2.316.900	2.354.100	2.801.000
<b>Henequén USD \$ 3.870/ton*</b>	20.400	16.000	16.100	-
<b>Abaca USD\$ 190/Paca*</b>	91.900	67.500	69.900	-
<b>Fibra de Coco USD \$ 660/ton*</b>	521.000	649.300	653-300	-

Fuente: FAO, Consulta Ago 2014. (\*)USD año 2014; (-) Sin reporte

## II. Apoyos Gubernamentales

## 9. Resumen de Apoyos

<b>APOYOS, INCENTIVOS Y FINANCIAMIENTO SECTOR FIQUERO 2010-2015</b>								Millones
PROGRAMAS	2010	2011	2012	2013	2014	2015*	TOTAL	
<b>I. APOYOS</b>	<b>692,90</b>	<b>36,40</b>	-	-	-	-	<b>729,30</b>	
1. Incentivo al Almacenamiento	570,00	-	-	-	-	-	570,00	
2. Programa Oportunidades Rurales	122,90	36,40	-	-	-	-	159,30	
<b>II. APOYOS PARA FINANCIAMIENTO</b>	<b>227,32</b>	<b>338,76</b>	<b>1.310,88</b>	<b>2.905,52</b>	<b>4.679,13</b>	<b>302,74</b>	<b>9.764,34</b>	
3. PROGRAMA DRE	36,72	46,96	26,88	79,82	155,00	-	345,37	
Línea Especial de Crédito - LEC	6,72	14,96	9,88	5,82	-	-	37,37	
Incentivo Capitalización Rural- ICR (ICR otorgado)	30,00	32,00	17,00	74,00	155,00	-	308,00	
4. FONDO AGROPECUARIO DE GARANTIAS (FAG)	190,60	291,80	1.284,00	2.825,70	4.524,13	302,74	9.418,96	
<b>TOTAL APOYOS I+II</b>	<b>920,22</b>	<b>375,16</b>	<b>1.310,88</b>	<b>2.905,52</b>	<b>4.679,13</b>	<b>302,74</b>	<b>10.493,63</b>	
<b>III. CRÉDITO FINAGRO</b>	<b>197,60</b>	<b>295,00</b>	<b>1.319,20</b>	<b>3.108,95</b>	<b>4.636,63</b>	<b>302,74</b>	<b>9.860,11</b>	
Siembra de Fique	187,60	290,00	1.316,70	3.097,95	4.552,63	294,74	9.739,61	
renovación de Fique	10,00	5,00	2,50	11,00	84,00	8,00	120,50	
<b>TOTAL APOYOS, FINANCIAMIENTO Y CRÉDITO I+II+III</b>	<b>1.117,82</b>	<b>670,16</b>	<b>2.630,08</b>	<b>6.014,47</b>	<b>9.315,75</b>	<b>605,48</b>	<b>20.353,74</b>	

Fuente: MADR – FINAGRO

\* Datos a marzo de 2015

# CADENA PRODUCTIVA NACIONAL DEL FIQUE Y SU AGROINDUSTRIA

## Datos de Contacto :

cadena.fique@minagricultura.gov.co

cnfique@gmail.com

Teléfono: + 57 (1) 2543300 Ext.5484

Celular: + 57 316 – 406 4679

Avenida Jiménez No. 7 A -17 Piso: 4 Dirección de Cadenas  
Bogotá, Colombia



MINAGRICULTURA

