



CADENA PRODUCTIVA PLANTAS AROMATICAS, MEDICINALES, CONDIMENTARIAS Y AFINES -PAMC

Aurelio Iragorri Valencia
Ministro de Agricultura y Desarrollo Rural
Junio de 2015



CADENA PRODUCTIVA PLANTAS AROMATICAS, MEDICINALES, CONDIMENTARIAS Y AFINES -PAMC

CAMILO ALBERTO PAEZ ABRIL

Ing Agroindustrial

3132212380

cadena.aromaticas@minagricultura.gov.co

Secretario Técnico Nacional Cadena Productiva

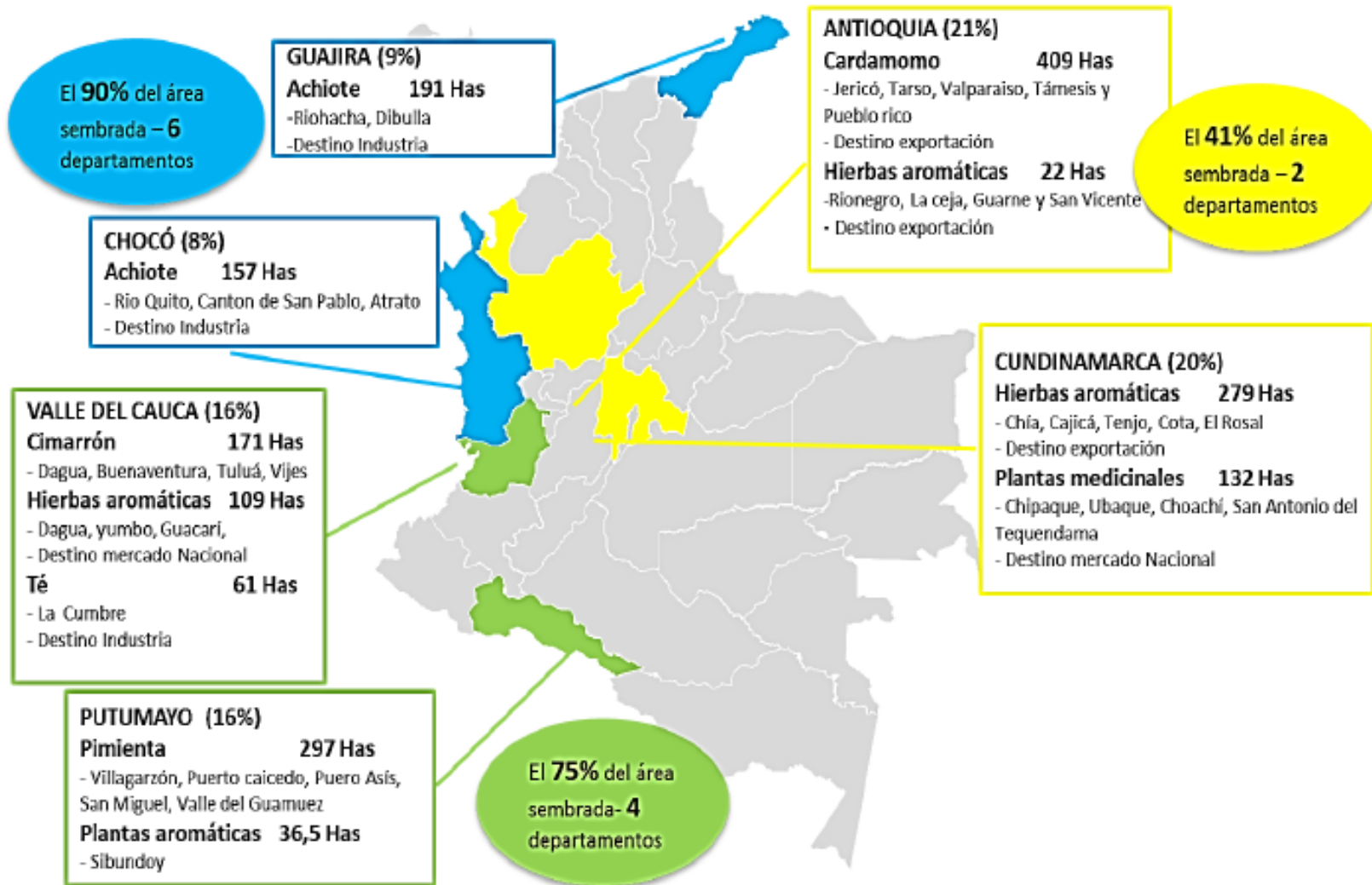
Plantas Aromáticas Medicinales y Condimentarias

Junio de 2015

 MINAGRICULTURA

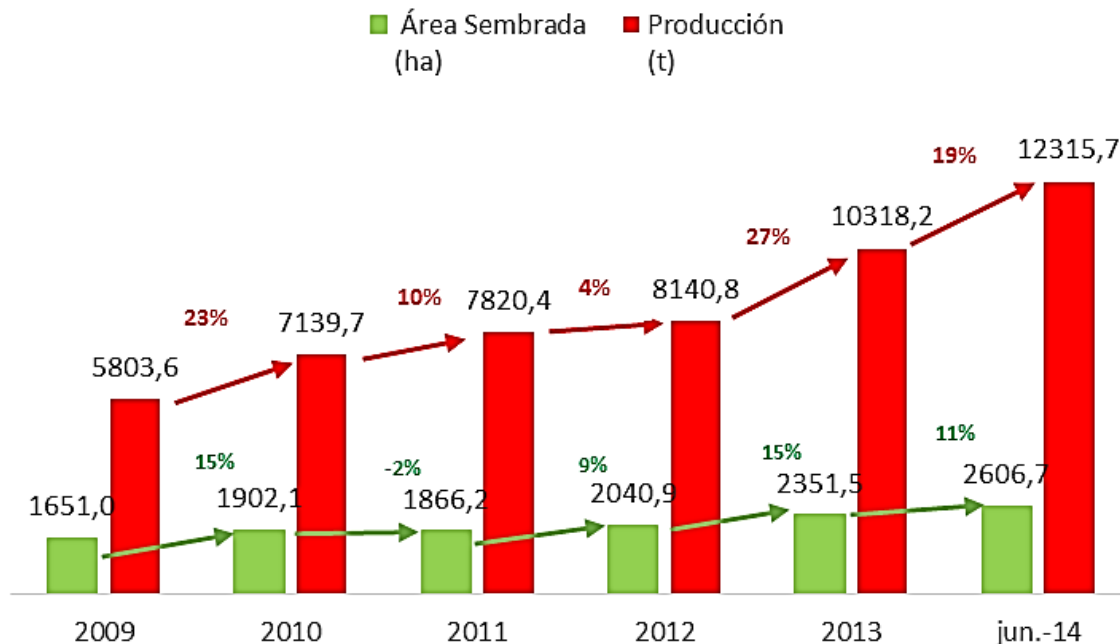
 **TODOS POR UN
NUEVO PAÍS**
PAZ EQUIDAD EDUCACIÓN

Principales Regiones Productoras 2014



Fuente: Elaboración STN con cálculos basados en estadísticas de AGRONET –EVA 2013

Grafico área de producción y rendimiento



INDICADOR	2009	2010	2011	2012	2013	2014
ÁREA SEMBRADA	1651	1902,1	1866,2	2040,9	2351,5	2606,7
PRODUCCIÓN	5803,6	1408,8	7820,4	8140,8	10318,2	12315,7
RENDIMIENTO	3,51	0,74	4,19	3,98	4,38	4,72

Fuente: Evaluaciones Agropecuarias 2010-2014. *valor proyectado para 2014

Rendimiento por departamento

DEPARTAMENTO	2011			2012			2013			2014		
	Área sembrada (ha)	Producción (Ton)	Rendimiento (Ton/ha)	Área sembrada (ha)	Producción (Ton)	Rendimiento (Ton/ha)	Área sembrada (ha)	Producción (Ton)	Rendimiento (Ton/ha)	Área sembrada (ha)	Producción (Ton)	Rendimiento (Ton/ha)
ANTIOQUIA	415,1	1516,5	3,7	561,3	3274,4	5,8	605,4	3629,2	6,0	639,3	3898,8	6,1
BOYACA	11,0	14,7	1,3	13,0	14,9	1,1	9,0	13,5	1,5	9,0	14,0	1,6
CAUCA	20,0	68,0	3,4	58,0	172,0	3,0	151,5	662,5	4,4	207,0	1197,0	5,8
CHOCO	141,9	123,4	0,9	140,0	178,0	1,3	258,0	261,1	1,0	295,5	324,3	1,1
CUNDINAMARC	343,4	2733,3	8,0	225,4	2064,5	9,2	321,7	2158,2	6,7	380,8	2705,3	7,1
LA GUAJIRA	183,0	159,0	0,9	254,0	150,0	0,6	192,0	125,0	0,7	322,0	183,0	0,6
NORTE DE SANTANDER	37,1	351,1	9,5	39,0	360,8	9,3	55,5	420,0	7,6	74,5	347,1	4,7
PUTUMAYO	262,5	270,7	1,0	284,0	312,5	1,1	161,2	141,0	0,9	179,4	172,4	1,0
QUINDIO	16,0	132,1	8,3	12,5	111,0	8,9	5,7	30,8	5,4	7,7	126,0	16,4
RISARALDA	31,0	447,3	14,4	23,5	214,1	9,1	27,1	230,2	8,5	28,1	380,8	13,6
TOLIMA	50,0	44,7	0,9	100,0	17,4	0,2	40,0	12,4	0,3	20,0	6,0	0,3
VALLE DEL CAUCA	329,5	1952,8	5,9	246,5	1231,9	5,0	353,5	2522,0	7,1	312,5	2407,7	7,7

Fuente: Evaluaciones Agropecuarias 2010-2014. Actualizadas a 2014.

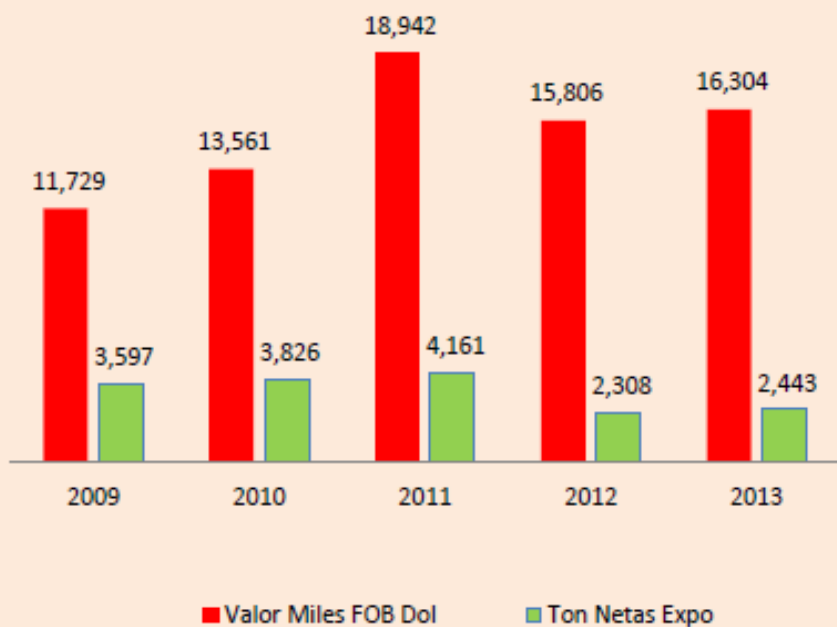
Exportaciones totales cadena

PARTIDAS ARANCELARIAS	2010		2011		2012		2013		2014		abr-15	
	Ton Netas Expo	Valor Miles FOB Dol	Ton Netas Expo	Valor Miles FOB Dol	Ton Netas Expo	Valor Miles FOB Dol	Ton Netas Expo	Valor Miles FOB Dol	Ton Netas Expo	Valor Miles FOB Dol	Ton Netas Expo	Valor Miles FOB Dol
0908310000 CARDAMOMOS SIN TRITURAR NI PULVERIZAR.	93	1002	49	1045	123	1410	125	1273	86	800	27	279
0910300000 -Curcuma.	20	42	19	78	19	104	32	165	13,1	68	0,2	1,3
0910991000 -Hojas de laurel	116	334	225	420	155	530	38	502	40	484	16	187
0910999000 -Las demás especias.	807	3134	607	2637	668	3128	710	3048	724	7148	444	4463
1211903000 -Orégano (origanumvulgare) fresco o seco, incluso cortado, quebrantado o pulverizado.	212	946	166	693	134	661	147	711	138	605	60	247
1211909000 -Las demás plantas y partes de plantas, semillas y frutos de las especias utilizadas principalmente en perfumería, en medicina o como insecticidas, parasiticidas o similares, frescos o secos, incluso cortados, quebrantados o pulverizados.	3207	12203	3580	14338	3583	16129	4444	17766	4982	19587	2173	8799
0902100000Té verde(sin fermentar) en envases menor 3 kg	45	290	30	189	31	393	83	1028	96,3	1133	18,1	215,5
0902200000Té verde(sin fermentar) presentado de otra forma.												
0902300000Té negro (fermentado), en envases inferior 3 kg.												
0902400000 Té negro (fermentado) y té parcialmente fermentado, presentados de otra forma.												
Aceites Esenciales	24	97	39	190	15	124	5	102	5	100	2	78
TOTAL	4524	18048	4715	19590	4728	22479	5584	24595	6084,4	29925	2740,3	14269,8

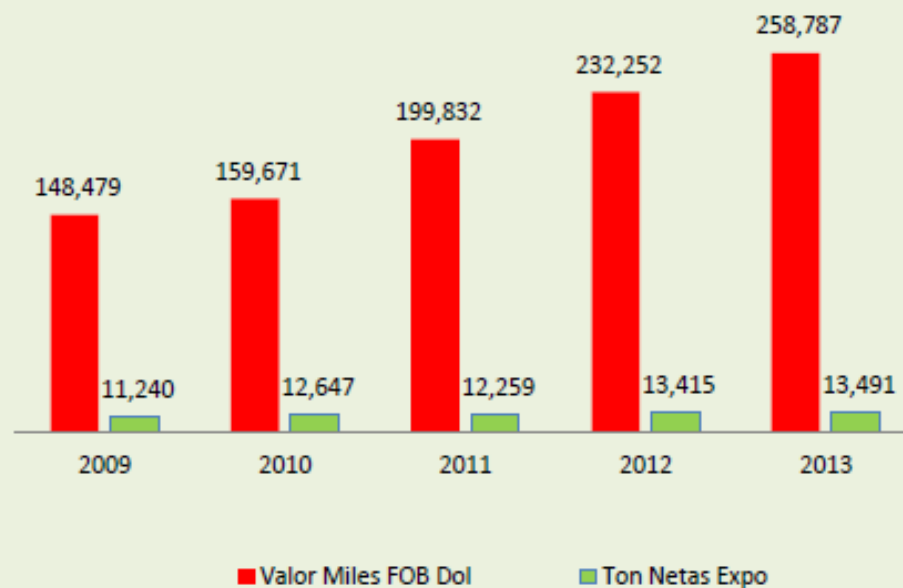
Fuente : Elaboración STN con cálculos basados en estadísticas de CICEX 2015

Importaciones totales

A. Importaciones producto hierbas y especias frescas y deshidratadas



B. importaciones Ingredientes Naturales



Fuente : Elaboración STN con cálculos basados en estadísticas de CICEX 2013

Apoyos Económicos del Ministerio de Agricultura y Desarrollo Rural a la Cadena

Valores en millones de pesos

Programas	2010		2011		2012		2013	
	Aporte MADR	Beneficiarios	Aporte MADR	Beneficiarios	Aporte MADR	Beneficiarios	Aporte MADR	Beneficiarios
I. APOYOS	97.3	105	531.6	130	220.2	39	1194.0	125
1. Coberturas Cambiarias	22.5	1	97.7	1	65.2	3	90.4	2
2. Programa Alianzas Productivas			346.4	87	118.0	36	635.9	123
3. Oportunidades Rurales	74.8	104	87.5	42	37.0	0		
4. Ciencia y tecnología							467.7	
II. APOYOS PARA FINANCIAMIENTO	51.8	2	79.7	14	34.4	2	8.0	1
1. PROGRAMAS OLA INVERNAL - MADR			75.5	13				
PADA Finagro			75.5	13				
2. PROGRAMA DRE	51.8	2	4.2	1	34.4	2	8.0	1
Incentivo a la Capitalización Rural - ICR	51.8		4.2	1	34.4	2	8.0	1
TOTAL APOYOS	149.1	107	611.3	144	254.6	41	1202.0	126

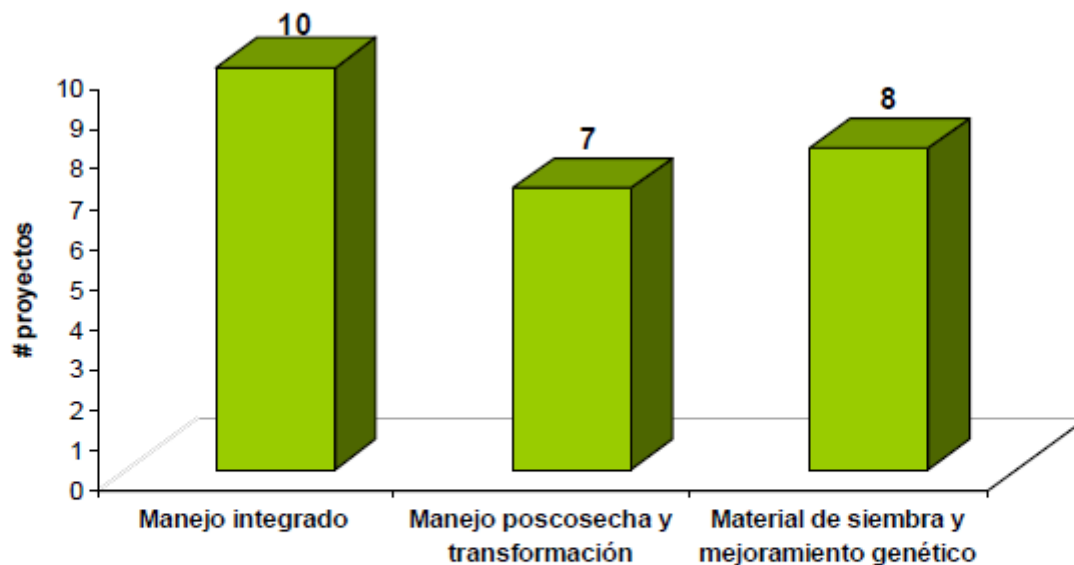
Crédito Agropecuario desembolsado

Programas	2010		2011		2012		2013	
	Valor	No. Proyectos	Valor	No. Proyectos	Valor	No. Proyectos	Valor	No. Proyectos
Crédito Agropecuario	208.7	16	259.0	38	368.6	26	588.6	37

Fuente : STN Cadena PAMC. Cálculos propios con datos de Agronet, Finagro, Programa Oportunidades Rurales y Alianzas Productivas.

Apoyos Económicos del Ministerio de Agricultura y Desarrollo Rural a la Cadena

Ciencia y Tecnología – Investigación por áreas temáticas Investigadas



Área temática	% Cofinanciación
Manejo integrado	32
Manejo poscosecha y transformación	27
Material de siembra y mejoramiento genético	41

Fuente: Finagro - MADR

Acceso Programa Ola Invernal –PADA

NOMBRE CIUDAD	NOMBRE DEPARTAMENTO	NOMBRE ACTIVIDAD PRODDUCTIVA	VR.CREDITO	VALOR PROYECCION ALIVIO
La Unión	Valle del Cauca	HIERBAS AROMATICAS CICLO CORTO	8.000.000,00	1.216.000,00
Yotoco	Valle del Cauca	HIERBAS AROMATICAS CICLO CORTO	7.777.000,00	1.182.104,00
Pereira	Risaralda	PLANTAS MEDICINALES	762.000,00	115.824,00
Pereira	Risaralda	PLANTAS MEDICINALES	1.670.000,00	253.840,00
Palmira	Valle del Cauca	HIERBAS AROMATICAS CICLO CORTO	6.188.000,00	940.576,00
San Francisco	Cundinamarca	PLANTAS MEDICINALES	31.308.972,00	4.557.960,16
Guadalupe	Huila	HIERBAS AROMATICAS CICLO CORTO	1.315.000,00	199.880,00
Guarne	Antioquia	PLANTAS MEDICINALES	164.755.673,00	25.974.761,57
Ciénaga	Magdalena	HIERBAS AROMATICAS CICLO CORTO	4.258.000,00	647.216,00
Necolí	Antioquia	HIERBAS AROMATICAS CICLO CORTO	296.236,00	45.027,87
La Gloria	Cesar	HIERBAS AROMATICAS CICLO CORTO	235.590.000,00	37.929.990,00
Algeciras	Huila	HIERBAS AROMATICAS CICLO CORTO	6.106.000,00	928.112,00
Mosquera	Cundinamarca	PLANTAS MEDICINALES	10.038.000,00	1.525.776,00
TOTAL			478.064.881,00	75.517.067,60

Fuente: Finagro - MADR